




# frei(e) SCHNAUZE

Das Magazin des Tier- und Naturschutzvereins Hilden e.V. • Frühling/Sommer 2016

**News und Infos  
rund um unseren Verein  
und vieles mehr ...**



### BILDGEBENDE DIAGNOSTIK

Für eine erfolgreiche Diagnostik und Therapie Ihres Tieres ist eine allgemeine Betrachtung äußerst wichtig. Mittels Röntgen, Ultraschall, Computertomografie (CT) oder Magnetresonanztomografie (MRT) können wir strukturelle Veränderungen des Bewegungsapparates, der inneren Organe sowie des Nervensystems darstellen.

#### Digitales Röntgen

In unserer Klinik verfügen wir über modernste Technik der digitalen Röntgenanlage. Das bedeutet insbesondere eine Minimierung der Strahlenbelastung und erlaubt uns eine unmittelbare digitale Auswertung der angefertigten Röntgenaufnahmen. So besteht die Möglichkeit eine sofortige gezielte Diagnose zu stellen und eine Behandlung einzuleiten. Im Allgemeinen ist eine Sedierung des Patienten nicht notwendig.

**Röntgen-Indikationen:** Brustkorb, Bauch, Bewegungsapparat, Schädel, Kontrastmitteluntersuchungen. NEU: Detaillierte Zahndiagnostik durch unser intraorales Röntgengerät

#### Magnetresonanztomografie (MRT)

Bei den MRT-Untersuchungen wird Ihr Tier keinerlei Röntgenstrahlen ausgesetzt. Die Untersuchung erfolgt in Vollnarkose mit begleitender Herz-Kreislauf-Überwachung. Das MRT ermöglicht eine detailgenaue Darstellung folgender Körperbereiche: Gehirn (Tumor, angeborene Veränderungen), Wirbelsäule (Bandscheibenvorfall, Tumor, Nervenentzündung), Bänder-, Sehnen- und Muskelerkrankungen.



#### Computertomografie (CT)

Die CT ermöglicht eine röntgenologische Darstellung des Körpers mittels Serienschichtbildern. Dadurch können ergänzend zum digitalen Röntgen unzugängliche Regionen überlagerungsfrei dargestellt werden. Die Klinik verfügt über einen hochleistungsfähigen Computertomografen. Eine moderne Anästhesieausrüstung ergänzt die Einheit, da die Untersuchung in Vollnarkose durchgeführt werden muss.

**CT-Indikationen:** Schädel, Gelenke, Wirbelsäule, Brust- und Bauchraum, Kontrastdarstellung der Blutgefäße.



#### Ultraschalldiagnostik

Die Sonografie bietet die Möglichkeit über Schallwellen Organe und Weichteilstrukturen im Bauchraum strahlungsfrei darzustellen. Die Doppellertchnik, eine Weiterentwicklung des Ultraschalls, ist heute ein wichtiger Bestandteil der Herzdiagnostik. Die Untersuchungen können in der Regel ohne Narkose durchgeführt werden. Wir verfügen über ein hochauflösendes Ultraschallgerät. Der Ultraschall kann generell die Rö-Diagnostik nicht ersetzen, sondern ergänzt diese idealerweise.

**Sonografie-Indikationen:** Trächtigkeitsdiagnose, Darstellung innerer Organe, Herz, Schilddrüse, Bewegungsapparat.

Tel.: 0 21 29-37 50 70  
24h am Tag / 365 Tage im Jahr  
42781 Haan, Landstraße 51





Manja Bretschneider



## Liebe Tierfreunde,

das neue Jahr begann ebenso turbulent, wie das Jahr 2015 endete. Auch in diesem Magazin möchten wir Ihnen einen kleinen Einblick in unseren Tierheimalltag geben und wichtige Themen ansprechen. So zum Beispiel das Thema Welpenhandel. Nun denken vielleicht einige, das weiß doch mittlerweile jeder. Aber leider anscheinend noch immer nicht genug Menschen, und daher ist es uns wichtig, immer wieder aufzuklären.

Ein weiterer Artikel dreht sich um die Ankunft eines Hundes aus dem Tierheim im neuen Zuhause. Trotz intensiver Beratung kommt der ein oder andere Hund zu uns zurück, da die Ratschläge nicht ausreichend befolgt wurden.

Auch unsere kleinen fliegenden Tiere sollen nicht zu kurz kommen und so berichten wir über unser Insektenhaus.

Wir möchten es auch in dieser Ausgabe nicht versäumen, uns von Herzen bei all unseren Mitgliedern sowie

Spenderinnen und Spendern zu bedanken. Ohne diese wäre es nicht möglich, unser Tierheim zu erhalten und weiterzuentwickeln. Einige Spender haben wir in diesem Heft aufgeführt, stellvertretend für all unsere tierlieben Freunde.

Es warten natürlich viele weitere interessante Berichte und Geschichten auf Sie, wie zum Beispiel der Bericht unseres ehemaligen Langohres Barney.

Alle anstehenden Termine für das Jahr 2016 finden Sie unter den News. Unser erstes Event, den Ostermarkt im Tierheim, haben wir bereits am 19. März erfolgreich abgeschlossen. Es war wieder ein sehr schöner Markt, klein aber fein. Und die Einnahmen, die unseren Tieren zugutekommen, konnten sich sehen lassen.

Auch personell gibt es Veränderungen. Unsere Monika Wingartz geht in ihren wohlverdienten Ruhestand. Und so hatten wir die Qual der Wahl, aus 148 Bewerbungen unser neues


Teammitglied zu finden. Ab dem 01.06.2016 wird Frau Schöffeler nun unser Büro managen. Ebenso hat Stephanie Peitz den Vorstand aus beruflichen Gründen verlassen. Wir danken beiden für ihre Arbeit und die Unterstützung unseres Vereins. Neues Mitglied im Vorstand ist Brigitte Wagner. Wir freuen uns über die Unterstützung.

Neu ist auch, dass wir nun neben der Rheinischen Post Hilden und dem Stadtanzeiger Langenfeld unsere Schützlinge online beim Lokalanzeiger Erkrath vorstellen dürfen. Die kleinen Videos zeigen unsere Tiere noch besser und wir hoffen, dass hierdurch viele Tierliebhaber den Weg in unser Tierheim finden.

Abschließend bleibt zu sagen, dass wir auch im Jahr 2016 auf Ihre großartige Hilfe und Unterstützung hoffen. Bitte bleiben Sie uns und unseren Schützlingen treu.

Herzlichst  
Eure / Ihre Manja Bretschneider

## Inhalt



Welpenhandel

Seite 2-3

Eichhörnchen im Tierheim:  
Vom Aufziehen und Auswildern  
Seite 4-6Insektenhotels  
— Hilfe für unsere  
kleinen Nützlinge  
Seite 10-11Kleine Gesundheitstipps -  
Krallen schneiden

Seite 14

Kaninchenzusammenführung  
mit Erfolg

Seite 18-19

Tier- und Naturschutzverein  
Hilden e.V., Tierheim Hilden  
Im Hock 7  
40721 Hilden

Telefon: 02103 / 54574  
Fax: 02103 / 969711  
www.tierheim-hilden-ev.de  
info@tierheim-hilden-ev.de

Öffnungszeiten:  
Montag, Dienstag, Mittwoch  
und Freitag  
15:00 - 18:00 Uhr

Samstag 14:00 - 17:00 Uhr  
Donnerstag, Sonntag  
und an Feiertagen geschlossen



FOTO: TSV Schwebheim

# Welpenhandel

TEXT: Oliver Schaal

Sie sind klein, manchmal ein bisschen tollpatschig und einfach zuckersüß: Mit großen Kulleraugen und ihren tapstigen Pfoten brechen Hundewelpen im Handumdrehen auf positive Weise das Herz eines jeden Betrachters. Und genau auf diese überwältigende Art des Mitgefühls setzt der illegale Welpenhandel.

Zu leicht lässt sich mit niedlich-unbeholfenen Vierbeinern eine Menge Geld verdienen. Wie billige Ware auf den klassischen „Wühltischen“ in Kaufhäusern werden Welpen mittlerweile feilgeboten. Zu Dumping-Preisen, die Tiere bei zugelassenen und anerkannten Züchtern sind deutlich teurer. Um dann einen großen Gewinn zu machen, muss eben zynischerweise eine gewisse Menge an Welpen verkauft werden...

## Geiz ist eben nicht geil

Die bedauernswerten Tiere kommen zumeist aus den einstigen Ostblockstaaten Polen, Tschechien, der Slowakei, Ungarn und Rumänien. Auch in Belgien und den Niederlanden hat sich eine entsprechende Szene entwickelt. Deutschland ist dabei ein Hauptabsatzmarkt.

Angeboten werden die Welpen vornehmlich über Kleinanzeigenportale im Internet. Auch den klassischen „Kofferraumverkauf“ gibt es noch. Zudem reisen immer wieder deutsche Käufer ins nahe gelegene benachbarte Ausland, um dort kurz hinter der Grenze „günstig“ junge Vierbeiner einzukaufen. Und so klischeehaft sich dies lesen mag: Auch hierzulande findet man in so manchem abgelegenen Hinterhof einen illegalen Welpenhandel.

Alles Facetten eines gelinde gesagt unschönen Problems. Denn der Geiz ist in diesem Fall so gar nicht geil. Hinter dem Verkauf steckt keine Wohltat, sondern nur die Absicht der reinen Gewinnmaximierung. Zu Lasten der Tiere.

## Alles auf Kosten der Tiere

Die „Wühltisch-Welpen“ werden in der Regel viel zu früh vom Muttertier getrennt, sie sind selten bis gar nicht geimpft und zudem schon in ihren ersten Wochen schlecht sozialisiert, da sie eben zu schnell von ihrer Mutter und ihren Geschwistertieren abgekapstelt wurden. Überleben die Tiere die oftmals haarsträubenden Transporte quer durch Europa und dann noch einmal quer durch die Bundesrepublik, zeigen sie aufgrund ihrer Erfahrungen beim weiteren Heranwachsen Verhal-



tensauffälligkeiten. Ganz zu schweigen davon, dass ihre Muttertiere zu meist als reine Gebärmaschinen missbraucht werden, die möglichst viel Nachwuchs, sprich Verkaufsware, in möglichst kurzer Zeit „produzieren“ sollen.

Die Transporte weisen dabei Ähnlichkeiten zu den Transporten in der Massentierhaltung auf: Immer wieder stellt die Polizei eher zufällig bei Fahrzeugkontrollen Welpenhändler, die Unmengen von kleinen Fellnasen in Transportern auf engstem Raum bei allerschlechtesten Bedingungen zusammengepfercht haben. Oftmals sind die Tiere lebensbedrohlich geschwächt und auch sonst in allgemein schlechtem Zustand.

### Dieses Elend muss beendet werden

Mittlerweile versuchen mehrere Tierschutzinitiativen, für diese Problematiken zu sensibilisieren. Selbst das Bundesministerium für Landwirtschaft und Ernährung warnt vor illegalem Welpenhandel und gibt rechtliche Hinweise.

Ganz allgemein gilt es, beim Kauf eines Welpen gewisse Regeln zu beachten: Ein erstes Erkennungsmerkmal ist schon der aufgerufene Preis. Ein Rassehund von einem anerkannten Züchter kostet im Schnitt rund 600 Euro und mehr. Liegt die Summe deutlich darunter, sollte man hellhörig werden und sich das Muttertier zeigen lassen. Dies werden illegale Züchter kaum zulassen. Reguläre Züchter werden sich viele Fragen stellen, denn im Normalfall wollen sie wissen, wer sich für „ihre“ Sprösslinge interessiert, wo diese landen und wie es ihnen dort einmal ergehen wird. Auch sind üblicherweise mehrere Besuche beim Züchter vorgesehen, um den kleinen Hund und seinen künftigen Besitzer langsam aneinander zu gewöhnen. Zudem gibt es

ordnungsgemäße Papiere, wie einen sorgfältig ausgefüllten Impfpass. Hier sollte man genau auf die Einträge achten: Wird zum Beispiel ein Welpen mit deutscher Herkunft angeboten, sind Einträge ausländischer Tierärzte im Pass ein weiteres Alarmzeichen. Vierbeiner aus dem EU-Ausland benötigen den EU-Heimtierausweis sowie ein tierärztliches Gesundheitszeugnis.

Weitere Informationen rund um den Welpenhandel sowie ausführliche Checklisten zum Kauf eines Welpen finden sich im Internet:

- Bundesministerium für Landwirtschaft und Ernährung: [www.bmel.de/DE/Tier/TierhandelTransport/\\_Texte/Illegaler-Welpenhandel.html](http://www.bmel.de/DE/Tier/TierhandelTransport/_Texte/Illegaler-Welpenhandel.html)
- Verband für das deutsche Hundewesen (VDH): [www.vdh.de](http://www.vdh.de)
- Gemeinschaftliche Initiative gegen den Welpenhandel: [www.wuehltischwelpen.de](http://www.wuehltischwelpen.de)
- Tierschutzbund: [www.tierschutzbund.de/kampagne-welpenhandel.html](http://www.tierschutzbund.de/kampagne-welpenhandel.html)



FOTOS: TSV Schwabheim



## Eichhörnchen im Tierheim: Vom Aufziehen und Auswildern

TEXT: Kim Woiczik

Eichhörnchen sind beliebte Vertreter aus der Ordnung der Nagetiere und werden gerne im Wald oder in Parkanlagen beobachtet. Ich glaube viele von uns finden die neugierigen und quirligen Tierchen extrem süß. Umso trauriger ist es, dass sie immer häufiger im Tierheim landen und unsere Hilfe benötigen.

Normalerweise bringen Eichhörnchen ihren ersten Wurf im März zur Welt. Durch die äußeren Umstände ist es aber auch nicht mehr ungewöhnlich, dass die ersten Hörnchenbaby's bereits im Januar oder Februar auftauchen. Generell können sie zwei Würfe pro Jahr bekommen. Die Paarungszeit beginnt im Januar und endet ungefähr im September.

### **Gefahren für die süßen Nager**

Leider wird oft durch Baumfällarbeiten der Kobel (rundes Baumnest der Eichhörnchen) zerstört. Die Folge: Die Kleinen fallen raus oder liegen mit ihrem Nest am Boden. Ist der Kobel unversehrt, kann man die Jungen wieder reinsetzen und abwarten, ob die Mutter zurückkehrt. Dabei ist es nicht schlimm, wenn man die Kleinen kurz anfasst.

### **Meine ersten Erfahrungen als "Eichhörnchen-Mama"**

Natürlich gibt es die verschiedensten Situationen, wie Eichhörnchenkinder bei uns landen. Im Falle des Falles heißt es - Aufziehen und Auswildern! Davon möchte ich nun aus meiner ersten persönlichen Erfahrung erzählen.



FOTOS: Kim Woiczik

Im Sommer 2015 war ich an meinem freien Tag im Tierheim, um mit einem Tierheimhund Gassi zu gehen. Gegen Mittag brachte uns jemand ein Eichhörnchenkind, welches im Garten unter der Hecke gefunden wurde. Es wog genau 90g, die Schwanzhaare waren noch sehr kurz und angelegt, was uns vermuten ließ, dass es ca. in der 5. Woche war. Es machte einen gesunden Eindruck. Ich verliebte mich sofort und fragte, ob ich es aufziehen darf. Der Tierheimleiter gab seine Zustimmung, wir kramten das Aufzuchtbuch heraus, kopierten die Eichhörnchen-Seiten und packten die notwendigen Sachen zusammen. Er und meine Kollegin versuchten mich so gut es ging auf die kommenden Tage und Wochen vorzubereiten, da die Handauf-

zucht von Jungtieren zu den schwierigsten Aufgaben in der Tierpflege gehört und es immer wieder zu Verlusten kommen kann.

In meinem Fall war ich nun Eichhörnchen-Mama von einem kleinen Mädchen, welche ich „Piepie“ nannte. Wir setzten sie in einen Katzenkennel mit Wärmflasche und Handtüchern, um sie erst einmal aufzuwärmen. Eichhörnchen sind Nesthocker, sie kommen nackt zur Welt und müssen gewärmt werden (Mutter & Nest). Erst mit 4 Wochen sind sie vollständig behaart. Trotzdem haben selbst junge Eichhörnchen, die ihre ersten Ausflüge starten, Probleme, ihre Körpertemperatur zu halten und werden oft unterkühlt gefunden, weil sie nicht rechtzeitig in den Korb zurückgefunden haben.

Beim Aufwärmen sollte man es jedoch nicht übertreiben, Temperaturen über 40°C können tödlich enden (Hitzschlag & Dehydrierung).

#### Wie ernährt man so einen Winzling?

Mit Katzenaufzuchtmilch und einem Einkaufszettel fuhr ich im Anschluss direkt mit einer Freundin in einen Drogeriemarkt. Hier kaufte ich noch Preaptamil für Säuglinge und für die folgenden Wochen Siebenkornflocken. Zuhause war die Kleine auch schon auf Betriebstemperatur und machte sich deutlich bemerkbar, was mich aufatmen

lies. Mit Hilfe einer Tabelle und Anleitung mischte ich nun die Milch zusammen (abgekochtes Wasser, Katzenaufzuchtmilch, Preaptamil & Fencheltee) - genau abgemessen und berechnet. Wichtig: Wenn ein Jungtier gefunden wird, keine Kuhmilch anbieten. Sie enthält zu viel Laktose und wird durch das Enzym Laktase verstoffwechselt. Da die Muttermilch meist wenig Laktose enthält, wird auch wenig Laktase produziert. Die Folge: schwerer Durchfall → Dehydrierung → Tod! Hinzu kommt, dass die Jungtiere nur 5% ihres Körpergewichts trinken dürfen, da es sonst zu einer Magenüberladung kommt.

Selbst die empfohlene Milchmischung gibt keine Garantie zur unbeschwerten Aufzucht. Generell benötigen die Kleinen mindestens zwei Tage, die Umstellung zu bewältigen. Dies sind auch die risikoreichsten Tage.

In diesen 2 Tagen hieß es für mich, alle zwei Stunden nach Piepie schauen und füttern - Tag und Nacht! Dies forderte sie auch pünktlich ein. Da ich eine kleine Kämpferin hatte, die recht quirlig war, stockte ich dann eine Stunde auf, was meinem kleinen Vielfraß erst einmal nicht passte.

Nach jeder Mahlzeit bekam sie eine Bauch- und Analmassage. Der dabei abgesetzte Urin kann gut mit einem Handtuch oder Küchenpapier aufgefan-



gen werden. Normalerweise beleckt das Muttertier ihre Jungen in diesem Bereich zur Unterstützung der Darmkontraktionen. Wird dies nicht durchgeführt, kommt es zu schweren Verdauungsproblemen. Mindestens bis zur 5. Woche sollte man dies durchführen.

Mit der Zeit, dem Gefühl was man entwickelt und natürlich immer mit dem Vergleich der Fachlektüre, veränderte ich die Fütterungszeiten dann kontinuierlich. So gelangte ich dann in der 6. Woche auf 5 Mahlzeiten am Tag und durfte nachts wieder schlafen.

#### Eine rasante Entwicklung

Mit der 7. Woche stellte ich dann schweren Herzens fest, dass mein Baby langsam selbstständiger wurde. Der Katzenkennel war nur noch nachts attraktiv, am Tag war Action angesagt. Klettern, springen, toben und an Nüssen rumnagen war einfach viel cooler. Dabei diente ich nicht nur einmal als Kletterbaum oder Absprungrampe. Die Kleinen sind

BODENBELÄGE | SONNENSCHUTZ

LOOSBERG

„Wir sind tierisch gut... testen Sie uns!“  
Ihre Paula

GIESENHEIDE 35 | 40724 HILDEN | 02103 255960 | WWW.LOOSBERG.DE

HIL-0081-0215

**KleineReisewelt**

Hochdahler Markt 59  
40699 Erkrath  
Tel. 0 21 04/9 42 00  
Fax 0 21 04/9 42 02  
info@kleine-reisewelt.de

www.kleine-reisewelt.de

HIL-0092-0116

unheimlich schnell und können bereits in diesem Alter schon sehr weit springen. Im Tierheim richteten wir einen Rattenkäfig mit Zweigen und Tunneln ein, so dass sie sich tagsüber ausprobieren durfte. Auch das Menü änderte sich langsam in festere Nahrung. Zum Feierabend packte ich sie jedoch noch ein und nahm sie mit, da sie auch noch ihre Milch brauchte.

### Der Abschied

Mit 9 Wochen hieß es dann Abschied nehmen. Ich muss zugeben, das fiel mir ganz und gar nicht leicht. Aber ich war sehr glücklich und stolz zu sehen, wie toll sich meine kleine „Piepie“ entwickelt hatte. So aufgeschlossen wie sie war, so schnell verfliegt dies auch, wenn die Kleinen dann in eine Außenvoliere kommen und man ihnen nur noch Futter „zuschmeißt“. Natürlich soll dies jetzt nicht bedeuten, dass man die Jungtiere rumpüngeln sollte, da so immer noch eine Fehlprägung entstehen könnte. So traurig ich auch war, ich wusste, „Piepie“ ist in guten Händen, da der



Bruder meiner Kollegin einen Hof besitzt und er sie dort in einer Außenvoliere langsam an das Leben Draußen gewöhnen konnte. Nach einiger Zeit, mit ca. 12 Wochen, konnte er dann auch die Volliere offen stehen lassen und eines Morgens war „Piepie“ dann ausgezogen und hinterließ nur einen leeren Napf. Ganz mein Vielfraß.

### Trotz Abschied ein gutes Gefühl

Es war eine tolle Erfahrung und es hat auch Spaß gemacht. Oft lagen meine Nerven blank, ich war müde und das Privatleben eingeschränkt. Es ist nun mal keine Geschichte von ein paar Tagen, sondern erfordert viel Zeit, Geduld und Wissen, welches man sich unbedingt aneignen muss.

Sicherlich hört sich das sehr aufregend an, schließlich reden wir hier von einem süßen Eichhörnchen. Aber man darf nicht vergessen es sind und bleiben Wildtiere, die auch so leben sollten, wie die Natur es eigentlich vorgesehen hat. Das schönste ist für mich zu wissen, das „Piepie“ wieder dort lebt, wo sie hingehört. Mittlerweile hatte ich dieses Jahr im März zwei weitere kleine Baumfällarbeitsopfer, manche haben sie vielleicht auf unserer Facebookseite gesehen, „Arya“ und „Bran“. Hoffentlich bleibt es bei den beiden. Denn das Beste ist es noch immer, wenn die Kleinen bei ihrer richtigen Mutter im Nest aufwachsen können. 🐿️

## CDM | Container-Dienst Müller GmbH



### Entsorgungsfachbetrieb für:

Eisen und Metalle  
Abbrüche und Demontage  
Gewerbeabfälle aller Art  
Entsorgungslösungen nach Maß

Ellerstraße 141 · 40721 Hilden  
Tel: 02103/90880-0  
Fax: 02103/90880-77  
E-Mail: [info@mueller-hilden.de](mailto:info@mueller-hilden.de)

HIL-0059-0214

## RSD Systeme®

*Insektenschutz nach Maß*

**HAUSVERBOT**  
für Insekten & Pollen

[www.rsd-systeme.de](http://www.rsd-systeme.de)  
Tel. 0 21 73 – 9 16 36 0  
Ausstellung: Albert-Einstein-Str. 17 in Langenfeld

HIL-0076-0115



# Antrag auf Mitgliedschaft

Name: \_\_\_\_\_  
 Straße: \_\_\_\_\_  
 PLZ, Ort: \_\_\_\_\_  
 Mail: \_\_\_\_\_  
 Telefon: \_\_\_\_\_  
 Geburtsdatum: \_\_\_\_\_

Ich trete dem Tier- und Naturschutzverein Hilden e.V. als förderndes Mitglied bei. Die Mitgliedschaft beginnt ab \_\_\_\_\_ (Monat/Jahr) und ist jederzeit kündbar.

Als Mitgliedsbeitrag werde ich einen Betrag von € \_\_\_\_\_ monatlich zahlen.

Zahlungsweise:

- monatlich    halbjährlich    jährlich

Bitte wählen Sie zwischen den folgenden Zahlungsmethoden:

**SEPA-Lastschriftmandat**

Durch die Auswahl dieser Zahlungsmethode ermächtige ich den Tier- und Naturschutzverein Hilden e.V. Zahlungen von meinem Konto mittels SEPA-Basislastschrift einzuziehen. Zugleich weise ich mein Kreditinstitut an, die von Tier- und Naturschutzverein Hilden e.V. auf mein Konto gezogenen Lastschriften einzulösen.



## Tier- und Naturschutzverein Hilden e.U.

**Hinweis:** Ich kann innerhalb von acht Wochen, beginnend mit dem Belastungsdatum, die Erstattung des belasteten Betrags verlangen. Es gelten dabei die mit meinem Kreditinstitut vereinbarten Bedingungen.

IBAN: DE \_\_\_\_\_

Institut: \_\_\_\_\_

BIC: \_\_\_\_\_

Wenn mein/unser Konto die erforderliche Deckung nicht aufweist, besteht seitens des kontoführenden Kreditinstituts keine Verpflichtung zur Einlösung. Teileinlösungen werden im Lastschriftverfahren nicht vorgenommen.

**Ich überweise den oben genannten Betrag widerruflich auf folgendes Konto:**

Begünstigter: Tier- und Naturschutzverein e.V.

IBAN: DE37 3345 0000 0034 3223 96

BIC: WELADED1VEL

Name des Kreditinstitutes: Sparkasse HRV

Ort, Datum: \_\_\_\_\_

Unterschrift Kontoinhaber: \_\_\_\_\_



### Sehr geehrter Spender!

Beiträge und Spenden an den Tier- und Naturschutzverein Hilden e.V. sind steuerlich absetzbar. Wir weisen darauf hin, dass Sie für Beiträge und Geldspenden bis zu € 200,- pro Betrag/Spende keine Zuwendungsbestätigung benötigen. Das Finanzamt akzeptiert den Bankbeleg (Bareinzahlungsbeleg, Kontoauszug, Lastschrifteinzugsbeleg mit Angabe des Zweckes) in Verbindung mit dem Freistellungsbescheid (s. u.).

Es handelt sich nicht um den Verzicht von Aufwendungen. Wir sind wegen Förderung des Tierschutzes nach dem letzten uns zugewandenen Freistellungsbescheid des Finanzamtes Hilden, St.-Nr. 135/5792/0078 vom 30.07.2013, für die Jahre 2012 ff nach § 5 Abs. 1 Nr. 9 des Körperschaftsteuergesetzes von der Körperschaftsteuer und nach § 3 Nr. 6 des Gewerbesteuergesetzes von der Gewerbesteuer befreit.

### €uro-Überweisung

Nur für Überweisungen in Deutschland, in andere EU-/EWR-Staaten und in die Schweiz in Euro.

Bitte Meldepflicht gemäß Außenwirtschaftsverordnung beachten!

Angaben zum Begünstigten: Name, Vorname/Firma (max. 27 Stellen, bei maschineller Beschriftung max. 35 Stellen)

Tier- und Naturschutzverein Hilden e.V.

IBAN

DE 3 7 3 3 4 5 0 0 0 0 0 3 4 3 2 2 3 9 6

BIC des Kreditinstituts (8 oder 11 Stellen)

W E L A D E D 1 V E L

Betrag: Euro, Cent

Kunden-Referenznummer - Verwendungszweck, ggf. Name und Anschrift des Überweisenden - (nur für Begünstigten)

0 1 1 6

noch Verwendungszweck (insgesamt max. 2 Zeilen à 27 Stellen, bei maschineller Beschriftung max. 2 Zeilen 35 Stellen)

Angaben zum Kontoinhaber: Name, Vorname/Firma, Ort (max. 27 Stellen, keine Straßen- oder Postfachangaben)

IBAN

DE

16

Datum

Unterschrift(en)

SEPA-ÜBERWEISUNG

# Patenschaftsvertrag

zwischen dem Tier- und Naturschutzverein Hilden e.V.  
und dem Paten:

Name: \_\_\_\_\_

Straße: \_\_\_\_\_

PLZ, Ort: \_\_\_\_\_

Telefon: \_\_\_\_\_

Mail: \_\_\_\_\_

## Für das Tier (bitte ankreuzen):

Hund  Katze

mit dem Namen: \_\_\_\_\_

in Höhe von: \_\_\_\_\_ € pro Monat (mind. 10 € mtl.)

monatlich  halbjährlich  jährlich

ab Monat: \_\_\_\_\_ (Monat/Jahr)

## Bitte wählen Sie zwischen den folgenden Zahlungsmethoden:

### SEPA-Lastschriftmandat

Durch die Auswahl dieser Zahlungsmethode ermächtige ich den Tier- und Naturschutzverein Hilden e.V. Zahlungen von meinem Konto mittels SEPA-Basislastschrift einzuziehen. Zugleich weise ich mein Kreditinstitut an, die von Tier- und Naturschutzverein Hilden e.V. auf mein Konto gezogenen Lastschriften einzulösen.



## Tier- und Naturschutzverein Hilden e.U.

**Hinweis:** Ich kann innerhalb von acht Wochen, beginnend mit dem Belastungsdatum, die Erstattung des belasteten Betrags verlangen. Es gelten dabei die mit meinem Kreditinstitut vereinbarten Bedingungen.

IBAN: DE \_\_\_\_\_

Institut: \_\_\_\_\_

BIC: \_\_\_\_\_

Wenn mein/unser Konto die erforderliche Deckung nicht aufweist, besteht seitens des kontoführenden Kreditinstituts keine Verpflichtung zur Einlösung. Teileinlösungen werden im Lastschriftverfahren nicht vorgenommen.

### Ich überweise den oben genannten Betrag widerruflich auf folgendes Konto:

Begünstigter: Tier- und Naturschutzverein e.V.

IBAN: DE37 3345 0000 0034 3223 96

BIC: WELADED1VEL

Name des Kreditinstitutes: Sparkasse HRV

Ort, Datum: \_\_\_\_\_

Unterschrift Kontoinhaber: \_\_\_\_\_



## Impressum

### Herausgeber:

Tier- und Naturschutzverein Hilden e.V.  
Tierheim Hilden  
Im Hock 7  
40721 Hilden  
Tel: 02103-54574  
www.tierheim-hilden-ev.de  
info@tierheim-hilden-ev.de

### Redaktion:

Alexandra Hinke  
Manja Bretschneider

### Titelschriftzug und Tierheim-Logo:

Berszuck -Design (www.berszuck-design.de)  
Fotos: Antje Hachmann (Antje Hachmann  
Fotografie - www.antjehachmann.com), Ralf  
Berszuck, Alexandra Hinke, Udo Pfaff, Natalie  
Seiffert

### Vorstand:

Tristan Glanz	Vorsitz
Ines zum Brook	1. Kassiererin
Brigitte Wagner	2. Kassiererin
Manja Bretschneider	1. Schriftführerin
Alexandra Hinke	2. Schriftführerin

### Verantwortlich für Werbung und Gesamtproduktion:

deutscher tierschutzverlag — eine Marke der  
x-up media AG, Vorstand: Sara Plinz  
Friedenstr. 30  
52351 Düren  
Tel: 02421-276 99-10  
verlag@deutscher-tierschutzverlag.de  
www.deutscher-tierschutzverlag.de

**Auflage:** 4.000 Stück

Name: \_\_\_\_\_

Vorname: \_\_\_\_\_

Straße: \_\_\_\_\_

PLZ/Ort: \_\_\_\_\_

hat heute dem  
**Tier- und Naturschutz-  
verein Hilden e.V.**

Betrag: \_\_\_\_\_ €  
gespendet.

Datum: \_\_\_\_\_

Stempel Kreditinstitut  
Freistellung siehe Rückseite



## Sommerfest im Tierheim Hilden



FOTO: Ralf Berszuck

Am 27. und 28. August 2016 findet unser jährliches Sommerfest statt. Wie immer laden viele eigene Stände zum Bummeln ein, aber auch Händler sind mit ihren tollen Angeboten vor Ort. Infostände über Tierhaltung, wie zum Beispiel Frettchen, Meerschweinchen und Hamster, klären über artgerechte Haltung auf. Eine Hüpfburg für die Kleinen sowie eine Tombola mit tollen Preisen runden das Angebot ab. Für das leibliche Wohl sorgen wie gewohnt viele fleißige Hände. Wir freuen uns auf Sie.

+++

## Kleintierhaus



FOTO: Ralf Berszuck

Die Baugenehmigung wurde erteilt! Bald kann es mit den Arbeiten losgehen. Wir freuen uns schon, unseren Kleinsten mehr Raum zu schaffen.

## Büchermärkte in Hilden

Am 18. und 19. Juni 2016 findet in der Hildener Innenstadt der Künstler- und Büchermarkt statt. Ein weiterer Büchermarkt wird am 5. und 6. November 2016 stattfinden. Von jeweils 11.00 bis 18.00 Uhr werden auch wir mit unserem Bücherstand vertreten sein. Unser Sortiment umfasst alles von Kinderbüchern, über Kochbücher und Romane. Auch einige Schätzchen lassen sich immer finden. Wir laden Sie herzlich zum Stöbern ein.




FOTO: Ralf Berszuck

+++

## Lesung im Tierheim

Unsere liebe Ehrenamtlerin und Fotografin Antje Hachmann hat einige Kolumnen über ihre Hunde geschrieben, liebevoll als "Arschlochhund" bezeichnet. Da dies so gut ankam wurde ein Buch daraus, die zweite Auflage ist schon bestellt. Wir freuen uns riesig, dass Antje auch in unserem Tierheim eine Lesung abhalten möchte, zu Gunsten unserer Schützlinge. Am 24. Juli 2016 dürfen wir uns auf witzige und spannende Geschichten freuen und einige werden sich bestimmt

wieder erkennen. Es beginnt 16.00 Uhr mit einem kleinen Imbiss; 17.00 beginnt die Lesung. Diese dürfen Sie bereits für € 10,00 genießen. Näheres finden Sie in Kürze auf unserer Homepage.



BUCHCOVER: Antje Hachmann

+++

## Weihnachtsmarkt im Tierheim Hilden

Am 19. November 2016 findet unser beliebter Weihnachtsmarkt statt. Lassen Sie sich auch in diesem Jahr vom Lichterglanz verwöhnen. Wir werden wieder tolle Kränze und Gestecke basteln, mit denen Sie sich auf die besinnliche Zeit einstimmen können. Außerdem werden wir tolle Plätzchen, Marmeladen etc. herstellen. An unseren Trödelständen für Bücher, Tiere und Buntes werden auch Sie sicherlich etwas Schönes finden.



FOTO: Ralf Berszuck



- Transformatoren
- Stromversorgungen
- Individuelle LED-Technik
- LED-Steuerungen und Betriebsgeräte
- LED-Linienbeleuchtungen für INDOOR und Outdoor

**TRANSTEC GmbH**  
Im Hock 8  
40721 Hilden

☎ tel +49 2103 987 907  
☎ fax +49 2103 987 908  
✉ mail koelling@transtecrk.de  
🌐 www.transtecrk.de

HIL-0096-0116

***Schürg***  
Rund um die Küche

*Hier sind Sie richtig!*  
*Alles rund um die Küche ...*  
*... erhalten Sie bei uns:*

**Anja & Christoph Schürg**

*Auf Ihren Besuch freut sich Ihr rund um die Küche-Team!*

**Öffnungszeiten:**  
**Montag - Freitag 10.00 - 18.30 Uhr**  
**Samstag 10.00 - 16.00 Uhr**

Schulstraße 10 - 40721 Hilden - **Telefon: 0 21 03 - 97 62 943** - Fax 021 03 - 97 62 944  
Internet: [www.schuerg-hilden.de](http://www.schuerg-hilden.de) - E-Mail: [info@schuerg-hilden.de](mailto:info@schuerg-hilden.de)

HIL-0097-0116



FOTO: Alexandra Hinke

# Insektenhotels

## – Hilfe für unsere kleinen Nützlinge

TEXT: Alexandra Hinke

Der Einsatz von Pestiziden und die Zerstörung von natürlichen Lebensräumen durch zu „aufgeräumte“ Gärten und Landschaften machen es vielen Nützlingen wie Wildbienen, Hummeln, Florfliegen, Ohrwürmern, Schlupf-, Falten-, Grab- und Wegwespen zunehmend schwerer, geeignete Nist- und Überwinterungsplätze zu finden. Hier können Insektenhotels eine große Hilfe sein und dazu beitragen, dass ökologische Gleichgewicht zu unterstützen. Nützlinge sind nicht nur wichtig für die Bestäubung, sondern agieren auch als natürliche Schädlingsbekämpfer.

Ein Insektenhotel sieht zudem auch hübsch aus und ist leicht selber zu bauen. Und wenn erst mal die ersten Bewohner eingezogen sind, macht es auch Spaß sie zu beobachten. All dies veranlasste uns

bereits vor einigen Jahren, ein Insektenhotel auf unser Gelände zu bauen. Unseren Besuchern können wir so praktischen Naturschutz anschaulich nahe bringen.

Insektenhotels gibt es in allen Größen und sie können auf bestimmte Insekten maßgefertigt werden. So kann man selbst auf einem Balkon etwas Gutes für die kleinen Krabbeltierchen tun. Da wir auf unserem Tierheimgelände optimale Voraussetzungen für ein großes Insektenhotel haben, wollten wir natürlich für möglichst viele Insekten „Wohnraum“ schaffen.

### **Nicht alles ist empfehlenswert**

Leider sind nicht alle Insektenhotels, die angeboten werden, auch wirklich von Nutzen für die Tiere. Oft sind Bohrungen in den Hölzern für die Bienen zu klein oder

Schilf wurde falsch geschnitten, so dass die Enden gesplittert und ausgefranst sind. Für Bienen sind sie dann ungeeignet, da sie ihre Flügel schädigen. Markhaltige Stängel werden von Bienen und Wespen ebenfalls nicht angenommen, da sie diese nicht selber ausräumen, sondern nur in existierenden Hohlräumen nisten. Leere Lochziegel haben einen zu großen Lochdurchmesser und eignen sich somit nicht als Brutstätte. Gasbeton und Ytongsteine speichern Feuchtigkeit, wodurch die Brut verpilzt. Diese sollten keinesfalls verwendet werden!

### **Was wirklich hilft**

Es gibt aber auch empfehlenswerte fertige „Behausungen“ zu kaufen. Für die gefährdeten Hummeln sind unterirdische und oberirdische Hummelkästen eine große Nisthilfe. Für die Blattlaus


und Milben verzehrenden Florfliegen gibt es spezielle Überwinterungsquartiere. Wildbienen und verschiedene nicht staatenbildende Wespenarten benötigen in der Natur Bohrgänge von Käfern im Holz zum Nisten. Hier kann man ihnen verschiedene Nisthilfen aus Hartholz (Buche, Esche, Eiche), Schilf, Bambusröhren, Lehm oder Holzbeton mit passenden Bohrgängen anbieten. Im Handel gibt es auch spezielle Bienensteine und Bienenbrettchen zu kaufen. Ohrwürmer verstecken sich gerne in mit Stroh gefüllten Blumentöpfen. Im Stroh fühlen sich aber auch andere Insekten, wie beispielsweise Marienkäfer, wohl. Die unterschiedlichen Behausungen können dann zu einem Insektenhotel mit vielen verschiedenen Zimmern zusammengesetzt werden.

### Der richtige Standort

Der optimale ganzjährige Standort für ein Insektenhotel ist ein sonniger sowie regen- und windgeschützter Platz. So ist das Hotel vor der Witterung geschützt. Wichtig ist ein großer Reichtum an einheimischen Pflanzen, Blumen, Kräutern,

Sträuchern und Bäumen in unmittelbarer Nähe. Nur so finden die Bewohner ausreichend Nahrung, um das neue Habitat anzunehmen. Eine Wasserstelle sowie Lehm und Sand als Baumaterial für die Insekten sind ebenfalls von Vorteil. All diese Faktoren haben Einfluss darauf, wie schnell das Insektenhotel besiedelt wird. Man sollte jedoch etwas Geduld aufbringen. Unter Umständen dauert es Monate bis die ersten Bewohner einziehen. Desto größer das Nahrungsangebot im Umfeld und die Anzahl der verschiedenen Zimmer im Insektenhotel ist, desto mehr unterschiedliche Arten ziehen im Laufe der Zeit ein.

### Stechen die Bewohner?

Ein Insektenhotel wird in der Regel nur von friedliebenden Bewohnern bewohnt. Die Bienen und Wespen die dort einziehen, sind keine sozialen staatenbildenden und somit wehrhaften Arten. Es handelt sich um einzeln lebende, solitäre Arten die von Natur aus sehr friedlich sind und bei Bedrohung die Flucht ergreifen. Sie brauchen also keine Angst vor schmerzhaften Stichen haben! 



FOTOS: Alexandra Hinke

## WERBUNG DIE AUFFÄLLT!

- X Marketingstrategie und Mediaplanung
- X Internetseiten – vom Shop-System bis zum Newsletter
- X Logoentwicklung, Branding, Geschäftsausstattung
- X Flyer, Broschüren, Kunden-Magazine wie dieses hier



0 24 21 - 27 69 920  
x-up-media.de





# Die Adoption eines Tierheimhundes – oder "Zeit heilt alle Wunden"

TEXT: Aleksandra Rosenkranz

Die Entscheidung steht fest, Sie adoptieren einen Hund aus dem Tierheim. Die Vorfreude auf ein neues Familienmitglied steigt und somit auch die Emotionen. Ein Hund aus dem Tierheim soll es sein, man möchte etwas Gutes tun. Dieser Grundgedanke ist wunderbar, aber es gibt einiges zu beachten.

Gerade diese Hunde haben oftmals eine Vorgeschichte. Häufige Abgabegründe sind:

- spontane oder unüberlegte Anschaffung
- „Allergien“
- Kinderzuwachs
- Trennungsgründe
- gesundheitliche Gründe
- berufliche Veränderungen
- schlicht Überforderung
- Aggressionen oder Ängste

## Der Aufenthalt im Tierheim

Das Tierheimpersonal tut alles, um für seine Schützlinge den passenden Halter zu finden. Dafür werden alle In-

formationen der ehemaligen Besitzer (wenn bekannt) und die Erfahrungen und Beobachtungen im Tierheimalltag zusammengestellt. Es werden ausführliche Beratungs- und Aufklärungsgespräche geführt. Die zukünftigen Besitzer müssen das Tier mehrmals im Tierheim besuchen oder vielleicht auch einen Besuch der Tierheimhundeschule absolvieren.

Interessenten finden dieses Verfahren oft umständlich und kompliziert. Aber bedenken Sie bitte, dass es sich hier um ein fühlendes Lebewesen handelt und nicht um eine Ware, die beliebig umgetauscht und zurück gegeben werden kann. Ein Aufenthalt im Tierheim ist für jeden Hund ein massiver Eingriff in dessen Leben. Er wird aus einem für ihn funktionierenden Alltag herausgerissen und allein in einem Zwinger zurückgelassen. Eben noch mit geliebten Menschen auf der Couch und wenig später im „Knast“...

Deshalb muss das Tierheimpersonal umfangreich prüfen, ob die neuen Hundehalter dem Tier gewachsen sind

bzw. ob Hund und Mensch zueinander passen. Sollte es später trotzdem zu Problemen kommen, so sollte man sich immer zuerst direkt an das zuständige Tierheim wenden, bevor man sich von anderweitig Hilfe holt. Das Tierheimpersonal hat den Hund in unterschiedlichsten Situationen kennengelernt und kann das Verhalten am besten deuten, wie z. B.

- Ankunft
- Eingewöhnungszeit im Tierheim (Ankunft bis hin zur Vermittlung)
- Umweltreize
- Reizbarkeit- Frustrationstoleranz usw.

Die Veränderung und die Entwicklung in dieser Zeit sind sehr prägnant und wertvoll für die spätere Vermittlung, wir stehen Ihnen immer unterstützend zur Seite.

## Der Umzug - was ist zu beachten

Sobald der Hund die Tierheimschwelle verlässt und zu Ihnen nach Hause kommt, verändert sich alles. Machen


Sie zunächst einen großen Spaziergang, zeigen Sie Ihrem Hund die neue Umgebung und stellen Sie ihm sein zukünftiges Zuhause vor. Weisen Sie Ihrem Hund einen Schlafplatz zu und lassen Sie ihn in Ruhe ankommen.

Bedrängen Sie ihn bitte nicht und erdrücken Sie ihn nicht mit Ihrer Liebe. Feiern Sie keine Willkommensparty für Ihren Hund, dies überfordert ihn. Und vor allem "vermenschlichen" Sie ihn nicht. Die Hunde waren meistens 20 Stunden am Tag für sich allein und haben ihre eigenen Entscheidungen treffen können. Tierheimhunde sind oftmals nicht genügend ausgelastet und wurden von verschiedenen Personen ausgeführt.

Sie hatten in der Regel, je nach Verträglichkeit, keinen direkten Kontakt zu ihren Artgenossen. Leinen Sie daher den Hund draußen nicht direkt ab. Nutzen Sie die Möglichkeiten der Tierheimhundeschule oder suchen Sie sich gegebenenfalls fachlich kompetente Unterstützung. Geben Sie Ihrem neuen Familienzugang die nötige Sicherheit, ein stabiles und souveränes Umfeld und natürlich Zuneigung und Liebe. Lassen Sie Ihrem neuen Familienmitglied vor allem genügend Zeit, um im neuen zu Hause anzukommen. Es gibt total unterschiedliche Hundetypen und Charaktere, die man nicht

pauschalisieren kann. Die Mehrheit der Hunde schläft sehr unruhig und kommt anfangs schlecht zur Ruhe, andere schlafen zwei Tage durch, sind zurückhaltend oder total überfordert. Manche Hunde verweigern Futter oder stopfen sich mit allem Essbaren voll. Hunde können alles Mögliche gebrauchen, klauen Socken oder kleine Gegenstände oder sind nicht stubenrein. Sie erkunden die neue Umgebung und sammeln neue Erfahrungen. Hunde lernen in Bildern. Helfen Sie Ihrem Hund, alte Bilder zu überlagern und mit neuen, schönen Bildern zu ersetzen.

Setzen sie Ihrem Hund liebevolle, aber konsequente Grenzen. Was der Hund nicht bekommt, das vermisst er auch nicht. Später kann man das Regelwerk wieder lockern :) Bedenken Sie bitte, dass der Hund mit Sicherheit mindestens 6 bis 8 Wochen braucht, bevor er sich an alles gewöhnt hat. An die alltäglichen Geräusche, die neue Umgebung, neue Menschen und Gewohnheiten... Möglicherweise leidet der Hund anfänglich unter Trennungsangst oder kann schwer eine Bindung aufbauen. Jeder Hund ist anders. Beobachten Sie Ihren Neuankömmling, ohne ihm dabei zu viel Aufmerksamkeit zu schenken. Zum Glück ist ein Hund sehr intelligent und anpassungsfähig. Es ist empfehlenswert, sich zu Beginn ein paar freie Tage zu nehmen,



FOTOS: Antje Hachmann



den Hund langsam ankommen zu lassen und ihn allmählich auf die neue Situation vorzubereiten. Anfangs brauchen Sie nur ein Halsband, eine Leine, Fress- und Wassernapf, Futter und einen Schlafplatz.

**Mehr braucht man nicht...**

Alles andere wird wachsen und mit Geduld und Liebe werden Sie einen treuen Freund gewinnen. Wir begleiten Sie gerne auf diesem Weg! 🐾

**Rolladen PORTUGALL GMBH**

- ROLLADEN
- MARKISEN
- JALOUSIEN

Neuanfertigungen und Reparaturen

**Elektrisch geht's bequemer.**  
Antriebe und Rolladensteuerungen – kinderleicht zu bedienen.  
Auch nachträglicher Einbau ist völlig unproblematisch.

40724 Hilden • Mühle 3 • 40706 Hilden • Postfach 632  
Tel. 0 21 03/ 83 84 ☎ • Fax 0 21 03/ 66 514  
www.rolladen-portugall.de • Email: info@rolladen-portugall.de

HIL-0057-0214

**FRINGS**  
Bautechnik GmbH & Co KG

**Spezialartikel für das Baugewerbe**

- Abstandhalter
- Schalungstechnik
- Bewehrungstechnik
- Dichtungstechnik
- Bauakustik
- Kunststoff
- Ankertechnik
- Verankerungstechnik
- Montagetechnik
- Fassade
- Lagertechnik
- Verschiedenes

**FRINGS Bautechnik GmbH & Co KG • Tel. (0 21 04) 3 30 52  
Schimmelbuschstr. 29 • 40699 Erkrath (Hochdahl)  
www.frings-bautechnik.de • info@frings-bautechnik.de**

HIL-0084-0215

# Kleine Gesundheitstipps

## – heute: Krallenpflege

TEXT: Rosi Lammertz, Tierphysiopraxis Langenfeld

Viele Hundebesitzer sind sich gar nicht bewusst, welche Funktion die Ballen und Krallen ihrer Hunde bei der täglichen Bewegung haben. Bei meinen Eingangsuntersuchungen in meiner Tierphysio-Praxis finde ich sehr häufig zu lange Krallen beim Tier vor. Diese laufen sich, entgegen der weitläufigen Meinung, nicht immer „von alleine“ ab. Viele Hunde laufen zu wenig, auf zu weichem Boden oder haben abnorme Stellungen der Gliedmaße, welche verhindern, dass sich die Krallen abnutzen. Leider muss ich auch oft erleben, dass Tierärzte dies nicht immer erkennen oder ernst nehmen und die Besitzer ohne Schneiden der Krallen wieder zu mir zurück schicken.

Dabei können zu lange Krallen, genau wie falsch geschnittene Hufe beim Pferd, beträchtliche orthopädische Probleme verursachen. Bei einem Tier-Chirotherapeuten-Kongress für Tierärzte gab es einen halben Tag lang nur Information über Pfoten bzw. Krallen, deren Bedeutung sowie deren richtige Pflege. Hieran sieht man, wie ernst Fachleute dieses Thema nehmen. Da die Zehenballen eines Hundes so konzipiert sind, dass sie die Bewegung sanft abfangen und dämpfen sollen, um wie „Kissen“ zu wirken, ist es wichtig, dass dieses „Auffangen“ nicht von überlangen Krallen gestört wird. Ansonsten wird die Stellung der Zehen so manipuliert, dass es zu Fehlstellungen und im schlimmsten Fall

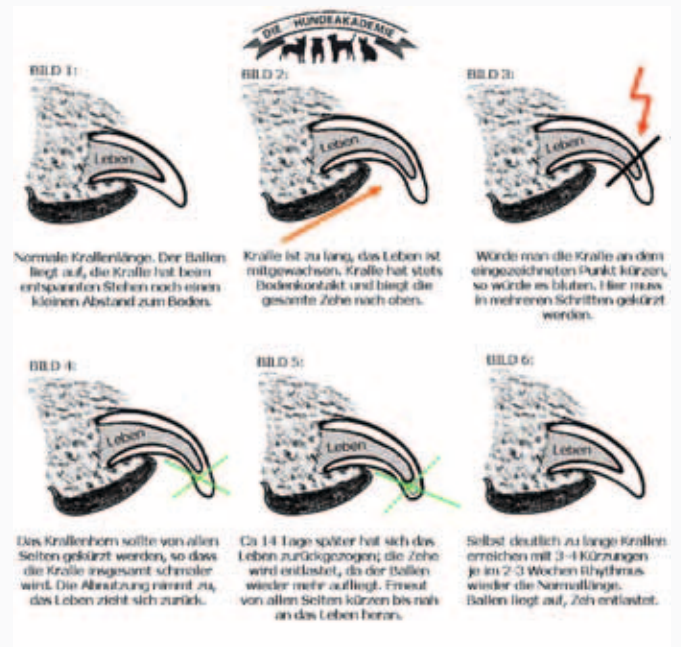
zu Zehgelenk-Arthrosen kommt. Diese bewirken dann immer weitere Fehlstellungen, die aus Schonhaltung entstehen. Sie begünstigen weitere negative Veränderungen am gesamten Bewegungsapparat.

### Als Faustregel gilt:

- man sollte die Krallen eines Hundes beim Laufen nicht hören
- die Krallen sollten im Stand den Boden nicht berühren
- und natürlich sollen die Zehen nicht durch zu lange Krallen deformiert sein

Bitte lassen Sie sich nicht so ohne weiteres von Ihrem Tierarzt wegschicken, sondern bestehen Sie darauf, dass die Krallen gründlich kontrolliert und ggf., wenn auch nur leicht, gekürzt werden. Ansonsten suchen Sie einen Hundesalon oder Tierphysiotherapeuten auf.

Krallen sind jedoch nicht nur beim Hund ein Thema. Auch bei Nagern und Katzen kommt es vor, dass die Krallen zu lang sind und dort für diverse Probleme sorgen. Bitte achten Sie immer ganz genau auf Ihr Tier und zögern Sie nicht, den Rat eines Fachmanns/frau einzuholen. 🐾



FOTOS: Rosi Lammertz





## NWH Pflanzenmarkt

Handel mit Pflanzen, Zubehör und Deko-Artikeln  
Inh. Susanne Engel

**Verkauf**  
Elberfelder Straße 46  
40724 Hilden  
Tel.: 0 21 03 - 8 07 57  
Fax: 0 21 03 - 2 29 90

**Öffnungszeiten**  
Mo – Fr 10:00 – 18:30 Uhr  
Sa 9:00 – 14:00 Uhr

[www.nwh-pflanzenmarkt.de](http://www.nwh-pflanzenmarkt.de)

HIL-0094-0116



# Spenden und andere gute Taten

TEXT: Manja Bretschneider



FOTO: Udo Pfeiff

An dieser Stelle möchten wir einige unserer lieben Spender stellvertretend für alle tierlieben Menschen, die uns so großartig unterstützt haben, vorstellen:

Es gab eine tolle Weihnachtswunschbaumaktion bei Fressnapf in den Filialen Haan, Hilden und Erkrath. Bis zum 22. Dezember konnten Wünsche für unsere Schützlinge erfüllt werden. Am 22.12.2015 fand die Übergabe der gespendeten Weihnachtsgeschenke für unsere Schützlinge statt und wir waren überwältigt, wie viele Sach- und Futterspenden wir entgegennehmen durften. Außerdem wurden auch die Spendendosen gut gefüllt.



FOTO: Mitarbeiter Fressnapf und Tierheim

Die Künstlerin Davina Louise Skedzuhn stellte ihre wunderschönen Werke im Haus der Hildener Künstler zu Gunsten unserer Tiere aus. Die liebenswerte Künstlerin ist seit vielen Jahren dem Tierheim Hilden sehr verbunden und verkaufte bereits zum dritten Mal ihre Kunstwerke zu Gunsten unserer Schützlinge.



FOTO: Alexandra Hinke

Ein herzlicher Dank geht an ganz tolle fünf Mädchen, die sich im Rahmen einer Projektwoche mit dem Thema Tierheim beschäftigt haben. Die 13- und 14-jährigen Mädels besuchen die Freie Aktive Schule in Wülfrath und haben uns großartig unterstützt. Ausgerüstet mit Spendendosen aus unserem Tierheim haben sie in der Stadt Wülfrath gesammelt und sage und schreibe € 362,74 für unsere Schützlinge zusammen bekommen.

Unsere langjährige Freundin Natalie Seyffert, welche zu Hund Screamys 16. Geburtstag schon eine Party zu unseren Gunsten gab, hat auch ebenso tolle Kinder. Für den Weihnachtsmarkt haben ihre beiden Jungs Luke und Nick fleißig gebacken. Wenn sich bereits Kinder so für uns engagieren, wird uns immer ganz warm ums Herz.



FOTO: Natalie Seyffert

Zwei Firmen unterstützten uns großartig beim Projekt Kleintierhaus. Die Fritz Henkel Stiftung schrieb hohe Fördermittel aus, um die wir uns bewarben. Wir übergaben unsere Pläne und den Vorkostenanschlag des Architekten und, was sollen wir sagen - man entschied sich tatsächlich für uns. Das war ein großer Moment! Die Firma Mercedes-Benz

Rhein-Ruhr hat bei ihren Mitarbeitern einen Spendenaufruf getätigt. Viele tierliebe Menschen haben sich beteiligt und man überreichte uns zu unserer Freude einen großartigen Scheck.



FOTO: Ralf Berszuck

Im Dezember erhielten wir Besuch von den HildenDogs. Diese Facebook-Gruppe hat eine Weihnachtsaktion für das Tierheim Hilden organisiert. Ziel war es, Futter- und Sachspenden für unsere Schützlinge zu sammeln. Neben einer großen Gruppe sympathischer und motivierter Tierliebhaber türmte sich ein toller Spendenberg vor unserer Türe auf.

Unsere fairen FACH-FRAUEN aus Langenfeld durften wir schon mehrmals in unserem Tierheim begrüßen. Neben reichlich Futter, Decken und Handtüchern für unsere Schützlinge durften wir auch einen Spendenscheck entgegennehmen.



FOTO: Udo Pfeiff

# Unsere Sorgenkinder

TEXT: Manja Bretschneider

**Monchi**  
**Rasse: EKH**  
**Geschlecht: Zwitter**  
**Alter: geb. 2003**  
**Ankunft: Februar 2016**



Ich wurde zusammen mit Kimi und Momo abgegeben und darf mit Stolz behaupten, dass ich die Ungewöhnlichste von uns dreien bin. Mein Geschlecht ist nämlich unklar, da ich über beides verfüge. Da staunt ihr, was?

Aber auch sonst habe ich viel Außergewöhnliches aufzuweisen. Vorne krumme Beinchen und drei Zehen, hinten sechs Zehen. Und blind bin ich auch noch. Also wenn ihr jetzt nicht schwach werdet, weiß ich auch nicht. Ich bin einfach zum lieb haben.

Ich bin die Mutigste von uns und während die anderen beiden sich lieber verstecken, bin ich unheimlich zutraulich und genieße die Gesellschaft der Menschen. Dennoch orientiere ich mich sehr an meinen Freundinnen und mein Herzenswunsch ist es daher, mit ihnen, oder zumindest mit einer von ihnen umzuziehen.

Ich bin total nett und verschmüst, aber ich möchte meine Katzengesellschaft nicht missen. Bisher hatten wir Freigang, aber das findet unsere Frau Bautz für mich zu gefährlich. Daher soll ich in der Wohnung bleiben oder einen gesicherten Freigang haben.



FOTOS: Ralf Berszuck

Mein Haushalt sollte ruhig sein und ihr müsstet mir Zeit geben mich einzugewöhnen, damit ich erst einmal auf meine Art alles kennen lernen kann. Meine Freundinnen wären mir dabei eine große Hilfe.

Und bitte nicht aufgrund des Alters abschrecken lassen. Alle Untersuchungen, auch die Blutuntersuchung, ergaben, dass wir gesund und munter sind.

Erfüllt ihr mir meinen Herzenswunsch?  
Eure / Euer Monchi 

## Tierärzte der Region

Tierärztliche Gemeinschaftspraxis für Kleintiere und Pferde

# TIERARZT

Ronald Heinrich  
Helke Kley

Niederstraße 3 • 40789 Monheim am Rhein  
Telefon (02173) 95 76 70 • Fax 95 76 72  
tierarztpraxis.monheim@gmx.de

HIL-0051-0214

AM  
KATZBERG  
TIERÄRZTLICHE  
GEMEINSCHAFTS  
PRAXIS



Um Ihnen und Ihrem Tier unnötige Wartezeiten zu ersparen, bieten wir Terminsprechstunden an.

Mo - Fr: 9 - 12 Uhr und 15 - 19 Uhr  
Sa: 9 - 11 Uhr

Akazienallee 31 | 40764 Langenfeld  
Telefon: 0 21 73-1 31 41  
www.tierarztpraxis-katzberg.de

IMMER  
EIN OFFENES OHR!



HIL-0042-0114

Dr. med. vet.  
Ulrike Hanten  
prakt. Tierärztin

Breidenplatz 12  
40627 Düsseldorf -Unterbach  
Telefon 02 11-233 85 00  
Telefax 02 11-233 85 02

Termine nach Vereinbarung  
Mo.-Fr.: 8.30-13.00 Uhr, Mo., Di. u. Do.: 16.00-18.00 Uhr  
www.tierarzt-unterbach.de

HIL-0090-0116

Tierarztpraxis für  
**Osteopathie,  
Bewegungstherapie  
Akupunktur**



Dr. med. vet. Ursula Goth  
Ratinger Straße 57, 40822 Mettmann  
**02104/509797**  
Erste-Hilfe-Kurse in Kleingruppen  
www.vet4me.de

HIL-0089-0116



[www.tierheim-hilden-ev.de](http://www.tierheim-hilden-ev.de)

**Shila**

**Rasse: Staffordshire-Terrier**

**Geschlecht: weiblich**

**Alter: geb. 20.06.2006**

**Ankunft: Dezember 2015**

Unsere süße rotbraune Omi wurde aus Zeitgründen einen Tag vor Weihnachten bei uns abgegeben. Das „Fest der Liebe“ musste sie nun leider in einem Tierheimzwinger verbringen, aber wir hoffen von Herzen, dass Shila schnell ein kuscheliges Plätzchen findet.

Wenn man zu ihrem Zwinger kommt, zeigt sie sich sehr freundlich und aufgeschlossen. Der Vorbesitzer hat sie wie folgt beschrieben:

Shila ist eine gutmütige und folgsame Hundedame. Sie ist sehr gelehrig und beherrscht die Grundkommandos. Ein wenig wachsam ist sie ebenfalls.

Shila ist stubenrein, bleibt jedoch nicht alleine. Da sie aber der ideale Familienhund ist und vom Kleinkind bis zum Erwachsenen einfach jeden in ihr kleines Hundeherz schließt, wäre eine große Familie super. So muss sie nicht alleine sein und dennoch können wichtige Termine wahrgenommen werden, bei denen sie nicht dabei sein darf.

Ansonsten begleitet sie ihre Familie auch gerne im Auto. Sie geht sehr gerne spazieren und läuft auch prima an der Leine. Andere Hündinnen sind jedoch nicht immer unbedingt ihr Ding.

Shila hat ein Fettgeschwulst, was sich normalerweise unter der Haut verkapselt. Bei ihr ist es jedoch in den Muskel gewachsen und relativ fest. Um die genaue Größe festzustellen müsste ein CT gemacht werden. Aber auch dann ist eine Operation nicht ungefährlich, da dort eine Hauptader entlangläuft. Das Ganze beeinträchtigt Shila zwar, ist aber nicht schmerzhaft. Wir werden der kleinen Omi daher keine OP mehr zumuten.



FOTOS: Ralf Berszuck

Sie leidet im Tierheim und sucht dringend ein liebevolles Plätzchen. Wir geben die Hoffnung nicht auf, dass unsere Shila ihren Lebensabend doch noch in einem richtigen Zuhause verbringen darf. 🐾

**SHK Scheibelhut**



**Meisterbetrieb - Sanitär - Heizung**

**Inh. Eric Scheibelhut**  
**Rosenweg 6**  
**D-42781 Haan-Gruiten**

Tel.: 0 21 04 - 17 22 49  
 Fax: 03 21 - 21 22 56 47  
 Mobil: 0 15 25 - 393 36 14  
 info@shk-scheibelhut.de  
 www.shk-scheibelhut.de

HIL-0069-0114

**MALER- UND LACKIERER-  
FACHINNOVATIONSBETRIEB**



**Maler- und Lackierermeister**  
**Maler Haar GmbH**

Ihr Servicepartner Nr. 1

**Maler Haar GmbH** Hilden 0 21 03 - 9 08 687  
 Kölnler Straße 89/91 Langenfeld 0 21 73 - 20 44 150  
 40723 Hilden Mobil 01 78 - 50 10 665  
 info@malerhaar.de  
 www.malerhaar.de

HIL-0069-0214



FOTOS: Kaninchenberatung

# Kaninchenzusammenführung mit Erfolg!

TEXT: Kaninchenberatung



Kaninchen sind glücklich, wenn sie einen oder mehrere Partnertiere haben. Man darf die Tiere aber nicht einfach so zusammensetzen, denn das führt häufig zu bösen Auseinandersetzungen.

Eine gute Konstellation bildet ein Pärchen, also eine Häsin und ein Kastrat (kastrierter Rammler), es ist aber auch möglich zwei Kastraten zu halten. Bei zwei Häsinnen wird es häufiger zu Streitigkeiten kommen. Grundsätzlich sollte man bei einer gleichgeschlechtlichen Konstellation ein größeres Platzangebot zur Verfügung stellen.

Wichtig! Sie sollten niemals ein Kaninchenbaby unter 4-5 Monaten mit erwachsenen Kaninchen vergesellschaften. Der ideale Partner für Ihr Kaninchen ist etwa im gleichen Alter

und sollte charakterlich zu Ihrem Tier passen. Das Aussehen hingegen ist den Kaninchen untereinander nicht so wichtig.

Die Kaninchen sollten vor der Vergesellschaftung weder Sicht- noch Riechkontakt haben, also nicht durch ein Gitter getrennt voneinander sein oder im gleichen Bereich Auslauf haben. Meist gehen die Tiere dann beim Zusammentreffen aufeinander los. Die Langohren tagsüber zusammenzuführen und sie nachts zu trennen, erzeugt einen ähnlichen Effekt. Versuchen Sie bei der Vergesellschaftung ruhig und gelassen zu sein, denn Ihre Stimmung überträgt sich auf Ihre Kaninchen. Seien Sie ein stiller Beobachter, außer Ihre Unterstützung wird benötigt. Für die richtige Vergesellschaftung

selbst benötigen Sie einen neutralen Raum, den keines der Tiere kennt bzw. als Revier anerkennt. Je Tier sollten mindestens 2 qm Platz vorhanden sein. In der Regel eignen sich das Bad, die Küche oder ein Flur gut für die Zusammenführung oder ein durch Gehegeelemente abgetrennter Bereich eines Raums. Der Untergrund sollte nicht rutschig sein, daher legen Sie Fliesen und Laminat einfach mit einem Teppich aus. Jedes Tier sollte seine eigene Toilette haben und mehrere Stellen, an denen Heu gefressen werden kann. Ebenfalls werden mehrere Trink- und Futterstellen gebraucht. Als Unterschlupfmöglichkeiten dienen leere Kartons. Hier ist es wichtig, dass es mindestens zwei große Ein- und Ausgänge gibt. Wenn Sie das alles vorbereitet haben, setzen Sie Ihre Langohren gleichzeitig auf die Erde. Die

Kaninchen orientieren sich in dem Bereich und werden sich sehr schnell dem Partnertier zuwenden. Sich jagen, anknurren, beißen, kratzen, rammeln, auf den Boden klopfen sowie der Fellflug sind dabei vollkommen normal. Auch wenn die Situation für uns bedrohlich aussehen mag, sollten Sie Ruhe bewahren und die Tiere auf keinen Fall trennen. Sollten sich Ihre Kaninchen ignorieren, dann verkleinern Sie den Bereich einfach, so dass sie sich begegnen müssen. Manchmal kann eine Vergesellschaftung auch harmonisch verlaufen.

Belassen Sie die Kaninchen für 4-10 Tage in dem Vergesellschaftungsbereich, trennen Sie die Tiere auch nachts nicht. Die Rangordnung muss abschließend geklärt werden. Wenn Ihre Wackelnasen in ihr eigentliches Gehege oder in die freie Wohnungshaltung umziehen, dann kann es erneut zu kleinen Rangeleien kommen. Hier ein kleiner Tipp: lassen Sie die Tiere einfach

in ihr neues Zuhause hoppeln, wenn das möglich ist, denn das ist ein tolles gemeinsames Erlebnis.

Haben Sie das Gefühl, dass die Vergesellschaftung ins Stocken gerät, dann sollten Sie sich an uns wenden. Wir stehen Ihnen gern mit weiteren Tipps zur Verfügung.


Es gibt allerdings Situationen, in denen Sie einschreiten und die Tiere trennen müssen. Wenn sich die Kaninchen verkeilen, sollten sie eingreifen und die beiden Raufbolde kurz trennen. Ist ein Tier verletzt oder Sie entdecken Blut, schauen Sie sich die Wunde an. In der Regel ist es nur ein kleiner Kratzer. Ist die Verletzung tiefer, großflächiger oder an sensiblen Stellen wie den Augen, hilft nur die Fahrt zum Tierarzt, in diesem Fall mit dem Sorgenkind allein. Die Vergesellschaftung ist damit unterbrochen und muss zu einem anderen Zeitpunkt erneut beginnen. Wenn Sie eingreifen müssen, schützen Sie Ihre Hände mit Handschuhen oder

einem Handtuch, sonst können auch Sie verletzt werden.

Die Mühen einer Vergesellschaftung lohnen sich, wenn Sie sehen wie Ihre Kaninchen zusammen kuscheln, sich putzen, herumrennen und gemeinsam Heu mümmeln!



Ihre Kaninchenberater ... im Einsatz für glückliche Langohren.

Sie erreichen uns unter [www.kaninchenberatung.de](http://www.kaninchenberatung.de) oder per E-Mail: [info@kaninchenberatung.de](mailto:info@kaninchenberatung.de) 

**Wohnung gesucht, Zuhause gefunden.**



**Faire Mieten – sicher – innovativ**

**Gemeinnütziger BAUVEREIN HILDEN eG**  
Seit 1919 Ihre Wohnungsgenossenschaft in Hilden

An den Linden 2a · 40723 Hilden  
Telefon (02103) 29 95 10 · Telefax (02103) 6 00 11  
[info@bauverein-hilden.de](mailto:info@bauverein-hilden.de)



HIL-0072-0115



**Haus Fabry**  
HOTEL & RESTAURANT

Hülsestraße 90  
40721 Hilden  
Tel.: 02103 / 258 670  
[info@haus-fabry.de](mailto:info@haus-fabry.de)  
[www.haus-fabry.de](http://www.haus-fabry.de)

Öffnungszeiten:  
12:00 – 14:30 &  
18:00 – 22:00 Uhr  
Samstagmittag geschlossen

*Hunde und gut erzogene Frauchen und Herrchen Willkommen!*

HIL-0067-0115



**Gemeinnützige Seniorendienste „Stadt Hilden“ GmbH**  
Erikaweg 9  
40723 Hilden

Seniorenzentrum „Stadt Hilden“  
Wohn- und Pflegezentrum „Stadt Hilden“  
[www.seniorenzentrum-stadt-hilden.de](http://www.seniorenzentrum-stadt-hilden.de)  
*...und Tiere lieben wir auch!*

HIL-0071-0115



FOTOS: Inge Bradinal

# Mein neues Zuhause

TEXT: Inge Bradinal

Hallo, ich bin Barney, ein Löwenkopf-Zwergkaninchen mit chinchillafarbenem Fell und im besten Karnickelalter.

Seit über zwei Jahren bin ich schon bei Wilma und unseren Menschen in Urdenbach. Es geht mir prächtig. Anfangs war ich ziemlich durcheinander. Erst verlor ich mein Zuhause, dann war ich bei den lieben Menschen im Tierheim Hilden. Eines Tages wurde ich mit Wilma in einen Käfig gesetzt, in dem wir uns kennenlernen sollten. Wir waren ganz schön aufgeregt. Wir kamen in eine kleine Transportbox und es ging wieder woanders hin. Als ich in meinem neuen Zuhause ankam, hatte ich ganz viel Angst. Zum Glück steht in unserem Stall ein Häuschen, in dem ich mich gleich in der allerhintersten Ecke versteckte. Aber neugierig war ich doch. Meine Menschen sprachen immer ganz lieb und ruhig mit mir, nach ein paar Tagen verlies ich das Häuschen und schaute mich um. Ich stellte fest, dass unser Käfig tagsüber immer offen ist und Wilma den ganzen Tag rein- und wieder raus hoppelt.

Ich schaute erst einmal ganz vorsichtig über den Käfigrand.

## Vom Hasenfuß zum mutigen Kaninchen

Erste Ausflüge unternahm ich auf einem weichen Teppich, der immer vor unserem Käfig liegt. Ich musste das Hoppeln und Springen erst einmal trainieren. Aber nach knapp einer Woche konnte ich hoppeln wie ein Weltmeister und ganz schön hoch springen. Sicherheitshalber blieb ich in den ersten Wochen in der Nähe unseres Käfigs. Wilma, die schon ein paar Jährchen älter ist als ich, und schon ganz lange bei unseren Menschen wohnt, zeigte mir alles. Ich beobachtete, dass abends die Tür zum Wohnzimmer aufgeht und Wilma gleich hinter unseren Menschen hinein hoppelt. Zuerst traute ich mich nicht, aber eines Tages war es soweit: Ich saß am äußersten Zipfel unseres Teppichs und nahm mein kleines Karnickelherz in alle vier Pfoten. Dann hoppelte ich zur Wohnzimmertür und schaute ganz vorsichtig rein. Als Frauchen mir ein Leckerchen vor die Nase hielt, wusste

ich, dass ich auch im Wohnzimmer willkommen bin. Seitdem ist das mein Revier! Dort entdeckte ich etwas Tolles: Ein kleines Sofa extra für Kaninchen. Ich markierte es heftig, damit klar ist: Es ist meins!

Das Sofa gehörte mal Wilmas Schwester Betti. Wilma und Betti kamen auch aus dem Tierheim Hilden. Leider ist Betti schlimmer erkrankt und nun jenseits der Regenbogenbrücke. Ich denke, es ist o.k., dass das Sofa nun mir gehört.

## Happy-End

Wilma ist meine große Liebe. Wir kuscheln viel und lecken uns gegenseitig die Ohren. Manchmal klaut mir Wilma die Leckerchen oder setzt sich einfach auf mich drauf. Aber was soll's – wenn man sich so richtig lieb hat, sieht man über manche Macken hinweg.

Ich wünsche allen Gästen im Tierheim Hilden, dass sie auch ein so schönes Zuhause finden wie Wilma und ich.

Euer Barney 

Spendenkonto Tier- und Naturschutzverein Hilden e.V.:  
Sparkasse HRV, KTO 34 307 066, BLZ 334 500 00  
IBAN: DE48 3345 0000 0034 3070 66, BIC: WELADED1VEL



Foto: Petra Bork\_pshello.de

**futterplatz.de**

[www.futterplatz.de](http://www.futterplatz.de)  
**Ihr Haustiershop im Internet**

- Über 8000 Produkte
- Kostenloser Versand ab 29€
- Bis zu 5% Rabatt
- Kauf auch auf Rechnung

**Gutschein Code: fp2016tierfp** **10% Rabatt**

Einlösbar bis 31.12.2016. Pro Kunde nur einmal einlösbar. Der Gutschein kann nicht mit anderen Rabattaktionen kombiniert und nicht auf mehrere Einkäufe aufgeteilt werden. Eine Barauszahlung ist nicht möglich.





UR-0299-DN-0116

**TANKSCHUTZ SCHULZ**

Inhaber  
Klaus-Dieter Schulz

GmbH & Co. KG



Bolthaus 53  
40723 Hilden  
Tel.: (02103) 61578  
Fax: (02103) 63501  
Handy: 0172-25 04 100  
info@tankschutzschulz.de  
www.tankschutzschulz.de

TANKREINIGUNGEN  
TANKBESCHICHTUNG  
TANKDEMONTAGEN  
TANKHÜLLEN  
MÄNGELBESEITIGUNG

HIL-0097-0116

**ZERSpanungSTECHNIK**



**ZEISKE GmbH**

Zeiske Zerspanungstechnik GmbH  
Siemensstraße 16  
40789 Monheim am Rhein  
Telefon: 02173 52951  
zeiske@cnc-technik-zeiske.de  
www.zeiske-gmbh.de

HIL-0093-0116

**EinBlick**

Inh. Natalie Brückmann  
Gerresheimer Str. 227  
40721 Hilden

Tel.: 02103 - 28 89 697  
Fax: 02103 - 25 34 381  
info@einblick-hilden.de  
www.einblick-hilden.de

**Öffnungszeiten:**  
Montag-Freitag: 9.00-13.00 Uhr / 14.30-18.30 Uhr  
Samstag 9.30-14.00 Uhr

HIL-0095-0116

**Nutzen Sie jetzt unseren Gutschein**

Was ist meine Immobilie wert?

**Gutschein**  
für ein Verkaufsgutachten



MIT UNS KÖNNEN SIE REDEN  
VERTRAUENS VOLL UND GANZ PERSÖNLICH

Mittelstraße 12 · 40721 Hilden (neben der St. Jacobus-Kirche)  
Tel.: 0 2103 / 50088 - 0  
Unsere aktuellen Kauf- und Mietangebote unter  
www.kuschel-immobilien.de · info@kuschel-immobilien.de

HIL-0088-0116

**Tierversuchsfreie Kosmetik ist aktiver Tierschutz!**

[www.timena.de](http://www.timena.de)

- Dekorative und pflegende Kosmetik
- Gesundheit und Wellness
- Wasch- und Reinigungsmittel

**TIMENA-Versand**  
Monika Hirschmann  
Stieglitzplatz 2 Telefon 07269-91958-40 eMail: info@timena.de  
75056 Sulzfeld Telefax 07269-91958-90 www: www.timena.de

UR-0161-DN-0116

**ANUBIS**

Wir helfen wenn Freunde sehen

**TIERBESTATTUNGEN**

- Einäscherungen & Erdbestattungen
- Abholdienst an 365 Tagen
- Urnen & Särge

[www.anubis-tierbestattungen.de](http://www.anubis-tierbestattungen.de)

Telefon: 02058 / 89 89 260

ANUBIS-Tierbestattungen · Partner Bergisches Land  
Inh.: Udo Weiß  
Bahnstraße 298 · 42327 Wuppertal-Vohwinkel

UR-0195-HIL-0213

**Sicher wiederfinden**

Lassen Sie ihr Tier mit einem Microchip markieren und bei einem Haustierregister registrieren. Mehr Sicherheit – Qualität aus Deutschland.



Tel: 02153 912930 · [www.esstra.de](http://www.esstra.de) · E-Mail: contact@esstra.de

UR-0302-DN-0116

# GEWERBEPARK-SÜD

## Hallen und Büros zu vermieten

Der Gewerbepark-Süd begrüßt alle Tierfreunde!



Hofstraße 64,  
40723 Hilden,  
Tel.: 02103-60735  
[www.gewerbepark-sued.de](http://www.gewerbepark-sued.de)

HIL-0052-0214

Tierklinik  
LESIA 

24h / 365 Tage  
geöffnet

[lesia.de](http://lesia.de)

Infos & Termine  
0211 322 77 70

UR-0296-KR-0315